

# 図書検索:OPAC を使いこなそう！

東京外国語大学附属図書館

## \*ガイダンスの解説\*

まずは自分の欲しい資料(主に図書)が外大の図書館にあるか、どこに置いてあるのかを調べられるようになります。

---

### ステップ1:OPAC で検索できる資料を理解する

- OPAC ( <http://www-lib.tufts.ac.jp/opac/> )
- 電子ジャーナル・電子ブックリスト

### ステップ2:OPAC の各画面について

- トップページ
- 検索結果一覧
- 詳細画面(図書／雑誌)

### ステップ3:しぼり込んで検索する

- ファセットでしぼり込む
- 請求記号でしぼり込む
- 検索のコツ
- 特定の本を探す

### ステップ4:こんな表示がでてきたら

- オンラインで閲覧
- 資料がヒットしない
- 外部サイトとの連携

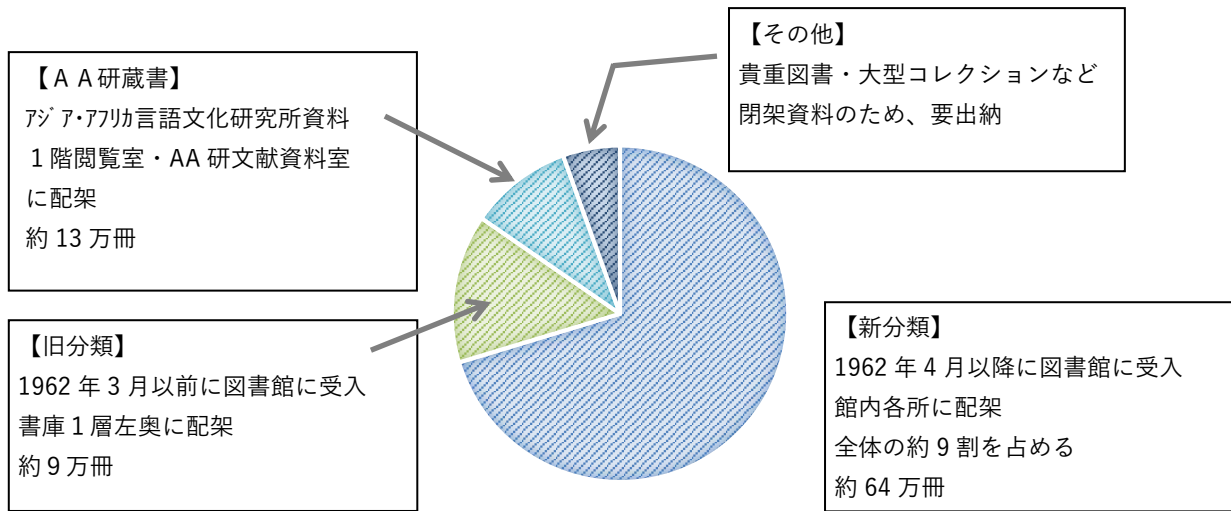
### ステップ5:MyLibrary を使いこなす

---

## ステップ1:OPAC で検索できる資料を理解する

=図書館にはいろいろな資料がありますが、図書だけでも以下のようなコレクションがあります。

※図書の他にも、雑誌・大学紀要・新聞・マイクロ資料などがあります。



☆ 上記のうち、OPAC で検索できるものは全体の **90%**程度です。

参考:OPAC 登録状況

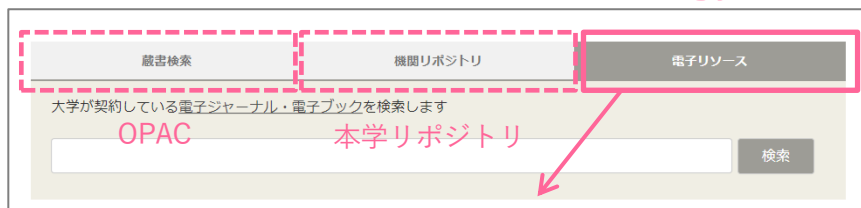
<https://www.tufs.ac.jp/library/wp-content/uploads/sites/9/2021/03/gengobetu-toroku.pdf>

=OPAC でヒットしなかった場合は、電子ジャーナル・電子ブックリストもチェックしてみましょう。

### <電子ジャーナル・電子ブックリストも使ってみよう>

=OPAC は図書館 TOP ページから検索できますが、OPAC の他にも、本学リポジトリを検索できる「機関リポジトリ」タブ、オンライン資料を調べられる「電子リソース」タブがあります。OPAC でうまくヒットしない場合、タブを切り替えこちらも検索してみましょう。

電子ジャーナル・電子ブックリスト



キャンパス内で閲覧できる電子ジャーナル・電子ブックを検索することができます。またオープンアクセスタイトルの情報も搭載しており、学内外問わずアクセスできる電子ジャーナル・電子ブックを検索することもできるようになっています。  
\*論文名ではなく図書・雑誌名で検索しましょう！

## ステップ2:OPAC の各画面について

### ● トップページ



まずは、簡易検索で検索してみましょう！

特定の資料を探したい時は、詳細検索を使います。

なお、空白のまま検索すると、全資料が結果として表示されます。

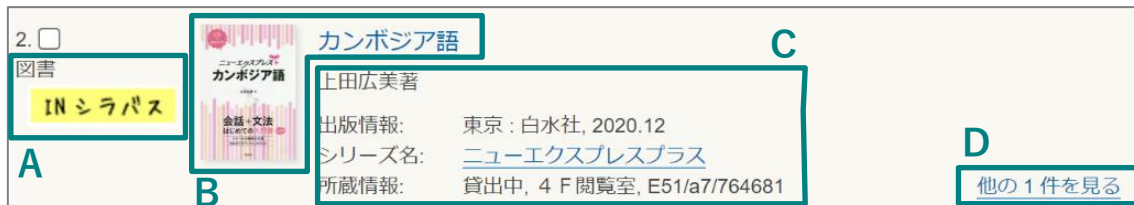
### ● 検索結果一覧

【例】上田広美著『カンボジア語 ニューエクスプレスプラス』



- ① ファセット  
絞り込み条件のリスト
- ② OPAC メニュー  
各種リンク
- ③ 外部サイト  
リンク先でさらに検索
- ④ 絞り込み検索
- ⑤ 検索結果の出力
- ⑥ 結果の並び替え
- ⑦ 検索結果

- A 資料形態  
図書、雑誌など
- B 書影・タイトル  
資料の表紙とタイトル
- C 書誌・所在情報  
貸出中かどうか  
シリーズものかどうか
- D 複本情報  
※同じ資料が複数ある場合



● 詳細画面

【図書】

【例】上田広美著『カンボジア語 ニューエクスプレスプラス』

1 前のレコード | 一覧に戻る(42件) | 次のレコード ▶

2 **カンボジア語 / 上田広美著**  
 フォーマット: 図書  
 タイトルのヨミ: カンボジアゴ  
 言語: 日本語  
 出版情報: 東京: 白水社, 2020.12  
 形態: 161p, 図版 [4] p., 21cm + CD  
 著者名: 上田, 広美 <DA1268308X>  
 シリーズ名: ニューエクスプレスプラス <BB26550110>  
 書誌ID: BC04794538  
 ISBN: 9784560088883 [4560088888]  
 主題: クスール語: 829.38: 829.38

3 ブックマーク登録  
 テキスト (UTF8)  
 テキスト (SJIS)  
 メール(UTF-8)  
 メール(SJIS)  
 Print  
 Link This Page  
 QRコード

4 **所蔵情報**  

状態	巻	所在	請求記号	図書ID	返却予定日(予約数)
貸出中	4 F	読覧室	E51/a77/64681	0000764681	2022/08/25 [予約]
貸出可	付属CD	2 F事務室AV資料 / Closed Stack	E51/a7764681/AV	0300006131	

ここをクリックすると同じ主題を再検索できます

① 前後のレコードに移動

② 書誌詳細

資料の詳細情報  
 主題から再検索可能！

③ 詳細情報の出力

④ 所在情報

所在と請求記号をメモ！  
 ※貸出中の場合は返却予定  
 日と予約ボタンが表示されま  
 す

【雑誌】

【例】『英語教育 = The English teachers' magazine』

1 **英語教育 = The English teachers' magazine**  
 フォーマット: 雑誌  
 タイトルのヨミ: エイゴ キョウウイク  
 言語: 日本語  
 出版情報: 東京: 研究社, 1952-  
 著者名: 東京教育大学英語教育研究会 <DA03849385>  
 大塚英語教育研究会 <DA01370435>  
 大塚英語研究会 <DA03849410>  
 研究社 <DA00455033>  
 ISSN: 09133917  
 巻次年月次: 1巻1号 (昭27.4)  
 継続前誌: 英語教育 <AN00268248>  
 書誌ID: AN00021121

2 **オンラインで読めるか確認する**  
 CiNii Books

3 **所蔵情報**  

所在	請求記号	所蔵番号	所蔵年	OPAC注記
書庫 2層日本語雑誌コーナー	雑和	171(1-9, 11-12), 18, 19(1-4, 6-8, 11-12), 20(2-13), 21-25(1-8, 10-13), 26(1-12), 27, 30(5-13), 31-69, 70, 71(1-4)+	1968-2022	新巻および隔年発行分は2 F新巻雑誌コーナーに配置

4 **非製本・製本一覧**  

巻号	年次	所在	請求記号	図書ID	状態	コメント	返却予定日(予約数)
71巻 4号	2022	2 F新巻雑誌コーナー	雑和	2000041649	禁帯出		
71巻 3号	2022	2 F新巻雑誌コーナー	雑和	2000041461	禁帯出		
71巻 2号	2022	2 F新巻雑誌コーナー	雑和	2000040207	禁帯出		
70巻 13号	2022	2 F新巻雑誌コーナー	雑和	2000039580	禁帯出	特集記事「児童生徒の声を引継ぐ」アンケート作成・活用相「学」を力をもつ「探究」活動	

製本番号	製本年次	所在	請求記号	図書ID	状態	コメント	返却予定日(予約数)
64(9-13)	2015	書庫 2層日本語雑誌コーナー	雑和	0000738330	禁帯出		
64(5-8)	2015	書庫 2層日本語雑誌コーナー	雑和	0000738329	禁帯出		
64(1-4)	2015	書庫 2層日本語雑誌コーナー	雑和	0000738328	禁帯出		
63(9-13)	2014	書庫 2層日本語雑誌コーナー	雑和	0000738327	禁帯出		
63(5-8)	2014	書庫 2層日本語雑誌コーナー	雑和	0000722857	禁帯出		
63(1-4)	2014	書庫 2層日本語雑誌コーナー	雑和	0000722856	禁帯出		

① 書誌詳細

② 外部検索

CiNii Books や TACOPAC を  
 検索できる  
 他大学の所蔵を確認

③ 所在情報

希望する巻号が欠号で  
 ないか確認

④ (未) 製本情報

資料の形態を確認

## ステップ3:しぼり込んで検索する

### ● ファセットでしぼり込む

各項目内で、希望する条件をクリックしていくと検索結果を簡単にしぼり込めます。

項目内に表示されていない条件は、「さらに...」「すべて表示する」をクリックすると表示されます。

設定した項目を外す場合には、ファセット上部に表示される「しぼり込み条件」の中から外したい項目をクリックします。



### ● 請求記号でしぼり込む

一段目 = 言語分類:テキストの記述言語の絞り込み

二段目 = 主題分類:テーマによって決められた主に 3 桁の数字

→請求記号を組み合わせて、「何語で書かれた、どんな分野の資料か」まで絞り込みできる！



### ● 検索のコツ

・ AND 検索:両方のことばを含むデータを検索

【例】 日本 アメリカ / 日本 AND アメリカ

・ OR 検索:いずれかのことばを含むデータを検索

【例】 アメリカ OR 米国

・ フレーズ検索:熟語の検索

【例】 日本とアメリカ:単語で区切らずに入力(日本語)

“global warming ”:二重引用符[SHIFT+2]で囲む(英語等)

### ◆ 異表記検索

◇ 大文字、小文字は区別なし

◇ 音標記号はつける必要はない(つけても検索可能)

◇ 濁音と促音はそのまま表記(ex.○グループ→×クルーフ ○ガット→×ガト)

◇ 長音(伸ばし棒)だけは省いても可(ex.○ツリー→○ツリ)

◇ 漢字入力の際、同じ意味の漢字は異なる表記でも検索可能(ex.國・国)

- 特定の本を探す

特定の本がヒットする検索 = 条件に見合う図書がひとつしかない検索

ISBN・ISSN や NCID がわかっている場合には、詳細検索の該当欄に入力してください。

※ ISBN = 図書に付与されているユニークナンバー

ISSN = 雑誌に付与されているユニークナンバー


NCID = 書誌データのユニークナンバー

そのほかにも、詳細検索の欄で入力できるものは、すべて入力してください。

## ステップ4:こんな表示がでてきたら

- オンラインで閲覧

詳細画面で、次のような欄がでてきたら

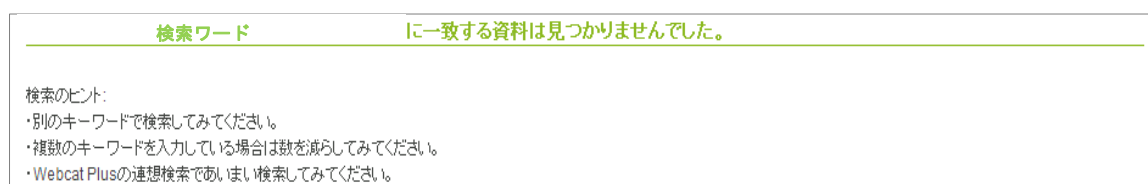


オンラインで読むことができる図書です。欄内の URL をクリックしてみましょう！

【例】タイトル『地球の歩き方：イギリス』

- 資料がヒットしない

検索すると次のような画面が表示される…



上に表示されている「検索のコツ」にしたがってみてください。

または、外部サイトで検索してみましょう！

- 外部サイトとの連携

検索窓に入っているキーワードをそのまま使って、外大以外の図書館の蔵書を検索できます。

連携している外部サイトは次のとおりです。



検索窓にキーワードを入力した状態で、それぞれのアイコンをクリックします。

各外部サイトの特徴は次ページで！

## CiNii Research / Books

- CiNii Research  
国内の学術論文などの情報を検索できます。OPACではできない論文名での検索ができます。
- CiNii Books  
国内大学図書館の蔵書を検索できます。  
地域によるフィルタリングも可能です。



## TAC OPAC(タコパック)

TAC 協定校の蔵書を横断検索することができます。  
TAC 図書館サービスを利用するときには、まずこちらで所蔵を確認するようにしてください。



## Webcat Plus

「連想検索機能」を使うと、他の検索サービスよりも多くの結果を得ることができます。CiNiiBooksで検索してもヒットしなかった場合はこちらで検索してみましょう。  
また、内容や目次まで確認することができる場合があります。



## World Cat

CiNiiでもWebcat Plusでも資料が見つからなかった場合には、こちらで検索してみましょう。  
Online Computer Library Center (OCLC)に参加する、世界90か国以上の図書館の蔵書を検索できます。

## ステップ5: MyLibrary を使いこなす

= MyLibrary はオンラインで利用できる図書館サービスです。オンライン上で返却日の延長が 1 回だけできたり、協定校、他大学から図書や論文のコピーを取り寄せたり、便利なサービスがあります。

★ MyLibrary: <https://www-lib.tufs.ac.jp/portal/>

The image is a composite of several screenshots from the Tokyo University of Foreign Studies (Tufs) library website, illustrating the steps to access MyLibrary. Red boxes and arrows indicate the sequence of actions:

- Step 1:** Clicking on the 'MyLibrary' link in the OPAC header.
- Step 2:** Clicking on the 'My Library' link in the library HP header.
- Step 3:** Logging in with ICC ID and Password on the login page.
- Step 4:** Accessing the 'ILL 文献複写・図書貸借依頼' (ILL Document Copying/Book Loan Request) option in the user menu.
- Step 5:** Accessing the '各種申請フォーム' (Various Application Forms) option in the user menu.

1. 入口  
図書館の HP か、OPAC の MyLibrary をクリック！
2. ログイン  
ログインの ID とパスワードは学内の PC にログインするときと同じです。  
※わからないときは 2F カウンターで相談してください。  
※PC へのログイン自体ができないときは、4F ICC カウンターへ
3. 文献複写・相互貸借  
他大学から図書・論文のコピー取り寄せ (ILL) を申し込みます (有料)。
4. 貸出・予約状況確認  
このメニューから、借りている資料の返却日を 1 回だけ延長できます。  
※他の人から予約がなくご自身が延滞していないときのみ可能です。  
※2 回目以降は、現物とキャンパスカードを 2F カウンターまでお持ちください。
5. 各種申請フォーム  
このメニューから、紹介状・協定校からの図書取り寄せ (TLL) を申し込みます (無料)。

**ユーザメニュー**

ログアウト  
ブロック管理

テーマ選択

default  
kaleidoscope  
panama  
(7 テーマ)

メニュー

- ・貸出ランキング
- ・新着情報メール配信サービス登録
- ・ASK
- ・貸出履歴一覧

図書リクエスト

- ・確認/依頼する

3 ILL 文献複写・図書貸借依頼

- ・確認/依頼する

4 貸出予約状況照会

- ・確認する

利用者情報変更

- ・変更する

5 各種申請フォーム

- ・確認する